



**ABSORPTION  
ET PROTECTION UNIQUES.**

**Protections sèches Ultrasorbs et Extrasorbs®**  
Dispositifs Médicaux de gestion de l'intégrité de la peau

# Les lésions cutanées sont un problème commun, coûteux et douloureux.

Le besoin de protection est réel.

Le personnel soignant rencontre de multiples cas où la peau du patient est altérée. La cause la plus commune est lorsque la peau reste en contact prolongé avec l'humidité ce qui peut provoquer : une dermatite d'incontinence, une dermatite intertrigineuse ou une dermatite liée à la macération de la plaie. Les lésions dermatologiques associées à l'humidité impactent négativement la santé de vos patients et génèrent un impact financier.

## STATISTIQUES DES PATIENTS

**37.5%**

Risque de développer des escarres chez les individus présentant une incontinence et étant immobiles.<sup>1</sup>



**60,000**

Nombre potentiel d'individus pouvant développer des escarres par an en Angleterre.<sup>3</sup>



La dermatite d'incontinence est courante chez :

**42%** des adultes hospitalisés<sup>2</sup>

**83%** des patients incontinents présents dans les unités de soins intensifs<sup>2</sup>

**41%** des résidents dans les services de soins de longue durée<sup>2</sup>


La double incontinence est **50 à 70%** plus commune que l'incontinence urinaire ou fécale seule.<sup>1</sup>



## STATISTIQUES DES ÉTABLISSEMENTS


**1435 € à 16 691€**

Coût approximatif par individu des traitements contre les escarres<sup>17</sup>



**3.55 MILLIARDS €**

Coût estimé par an pour le traitement des escarres<sup>3</sup>



# Les causes des lésions cutanées associées à la présence d'humidité

Les lésions dermatologiques liées à la macération et l'humidité apparaissent au travers de conditions dermatologiques bien distinctes : une plaie exsudative, une incontinence fécale et/ ou urinaire ou une transpiration excessive. L'identification des causes de ces problèmes dermatologiques permet une meilleure prévention.<sup>4</sup>

### Dermatite intertrigineuse

La dermatite intertrigineuse apparaît lorsque la transpiration reste emprisonnée dans les plis de la peau et ne peut s'évaporer. La couche cornée de la peau est sur-hydratée et macère provoquant ainsi des frictions de la peau. Des inflammations apparaissent et rendent la peau plus fragile et donc plus vulnérable face aux infections. L'incontinence, l'immobilité et l'obésité sont des facteurs de la dermatite intertrigineuse.

### Dermatite associée à l'incontinence

La dermatite associée à l'incontinence est causée par un contact prolongé entre la peau et l'urine et / ou les matières fécales. L'ammonium présent dans l'urine et les différentes enzymes des matières fécales peuvent altérer le film hydrolipidique de la peau, causant ainsi une macération et empêchant la peau de résister aux micro-organismes. A long terme, cela mène à une altération douloureuse de la peau.

Une fois que la dermatite associée à l'incontinence est présente, les risques d'escarres, d'infections et de comportement morbide sont plus élevés.

### Cisaillement de la peau

Le cisaillement résulte d'un étirement de la peau. Cela se produit notamment lorsque le patient alité glisse sur les draps du lit et ne peut se repositionner lui-même. La peau est distendue, notamment sur les zones osseuses proéminentes. L'incontinence et la transpiration excessive intensifient les conséquences du cisaillement de la peau.

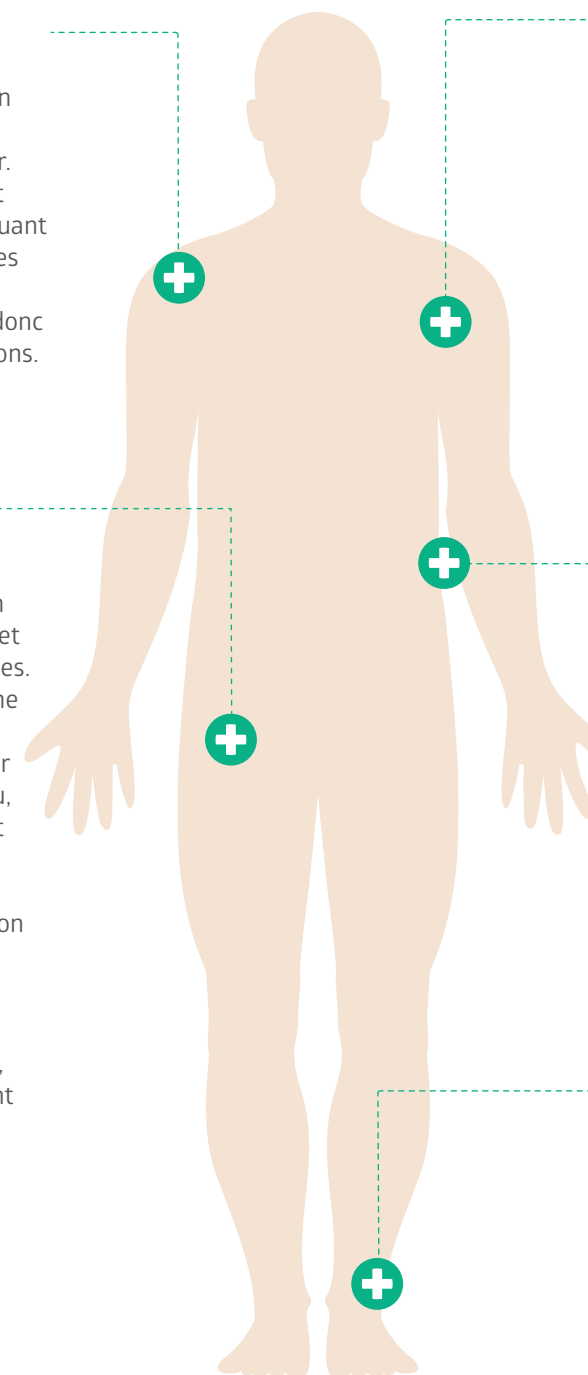
### Les escarres

L'incontinence, l'humidité, les frottements répétés et le cisaillement de la peau sont autant de facteurs augmentant les risques d'escarres. L'incontinence et l'humidité entraînent la macération des tissus et rendent la peau plus sensible à toutes lésions.

### Dermatite liée à la macération de la plaie

Le drainage est une étape normale lorsque la plaie est inflammée. Cependant le drainage excessif d'une plaie peut provoquer une macération de celle-ci, ainsi que des lésions cutanées.

C'est un problème important notamment pour les plaies chroniques qui concentrent un fort taux d'enzymes protéolytiques.





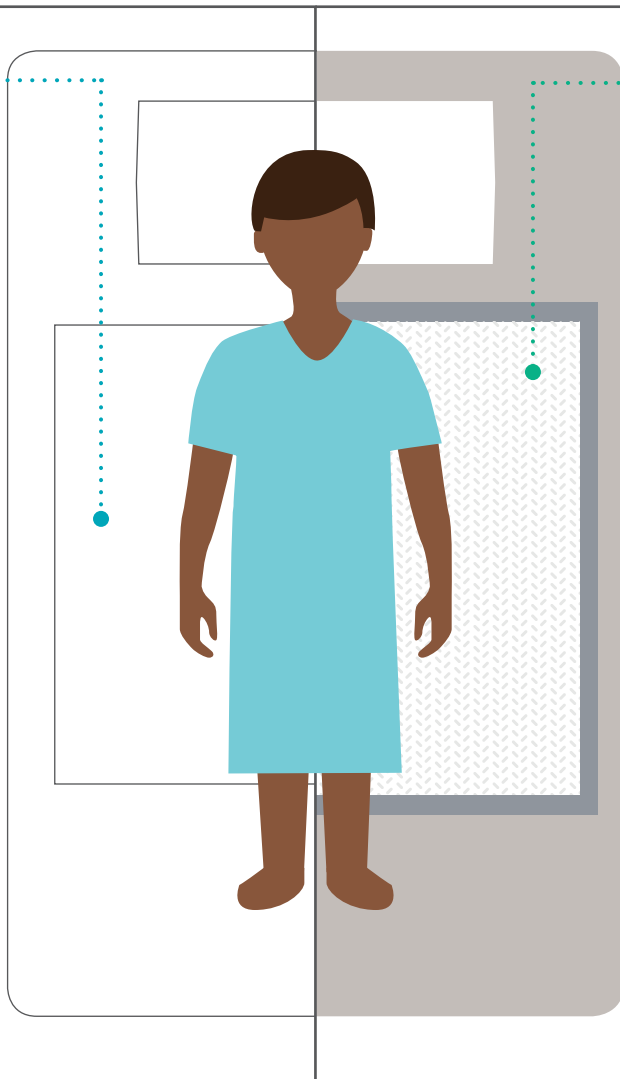
# Soyez proactifs!

Pour vous aider à prévenir et traiter les lésions cutanées il est important d'utiliser des produits qui absorbent et retiennent l'humidité et les fluides. Contrairement aux alèses classiques, nos Ultrasorbs® et Extrasorbs® contiennent des polymères qui aident à garder la peau au sec, à réduire les frottements et les cisaillements ainsi qu'à favoriser la circulation de l'air.

## PRATIQUES HABITUELLES

### Alèses jetables ou réutilisables classiques

- » Protègent les draps et le lit des fluides, mais ne maintiennent pas la peau au sec
- » Requièrent des changements fréquents ajoutant ainsi des tâches supplémentaires au personnel soignant et augmentant les fréquences de lavage
- » Peuvent laisser les fluides s'écouler sur les côtés de l'alèse
- » Changer les draps est un élément perturbateur pour le patient d'une unité de soins intensifs qui ne peut bouger et requière du temps
- » La superposition d'alèses pour une plus grande absorption augmente la pression sur la zone sensible du sacrum
- » Adhérent à la peau lorsqu'elles sont humides, exposant ainsi le patient à des frottements et aux cisaillements
- » Ne contrôlent pas les odeurs
- » Ne sont pas perméables à l'air, ce qui empêche les échanges gazeux
- » L'humidité, les risques de fuites, l'odeur, la superposition de couches et les fréquents changements des draps sont inconfortables pour les patients



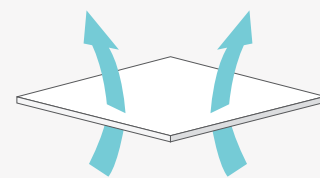
## PRATIQUES RECOMMANDÉES

### Protections sèches Ultrasorbs et Extrasorbs

- » Captent et bloquent l'humidité ainsi que les liquides corporels, ce qui permet de conserver la peau du patient au sec. Les caractéristiques de cette gamme permettent d'éviter la macération de la peau.<sup>13</sup>
- » Offrent une prise en charge plus longue dans le temps qu'une alèse classique.<sup>13</sup>
- » Ne se déchirent pas, n'adhèrent pas à la peau quand il y a de l'humidité et permettent de réduire les frottements et les cisaillements
- » Confortables, elles n'exercent pas de traumatismes sur la peau du patient
- » Perméables à l'air, elles améliorent les échanges gazeux
- » Sont compatibles avec les matelas à air pulsé
- » Améliorent l'efficacité du personnel soignant et réduisent les coûts liés à la gestion des draps
- » Améliorent le confort du patient et préservent sa dignité

### L'importance de la perméabilité à l'air

De nombreux patients requièrent l'utilisation de matelas dynamiques comme les matelas à air pulsé. En utilisant une protection sèche perméable à l'air comme Ultrasorbs® ou Extrasorbs®, la circulation de l'air est maximisée ce qui réduit la formation de macération.



# Une innovation dans la gestion de l'intégrité de la peau.

## Les bénéfices pour les patients

- » Une technologie super absorbante qui capte et retient les liquides et maintient la peau dans un environnement idéal à la cicatrisation
- » Sec au toucher quelques minutes après absorption des liquides
- » Maintient l'intégrité de la peau, réduit les frictions et les cisaillements
- » Un grand confort pour le patient grâce à sa texture unique

## Les bénéfices pour le personnel soignant

- » Un film protecteur avec micro-pores pour éviter toutes fuites et réduire la fréquence de changements des draps
- » Les bords de la protection sèche sont soudés et hermétiques afin d'éviter la dispersion des matières
- » Compatible avec les matelas à air pulsé
- » Une version ultra résistante permet le transfert et la mobilisation des patients (170kg pour Ultrasorbs et 158 kg pour Extrasorbs).

Un voile externe au contact de la peau confortable et respirable

La structure externe offre une grande résistance au déchirement\*\*

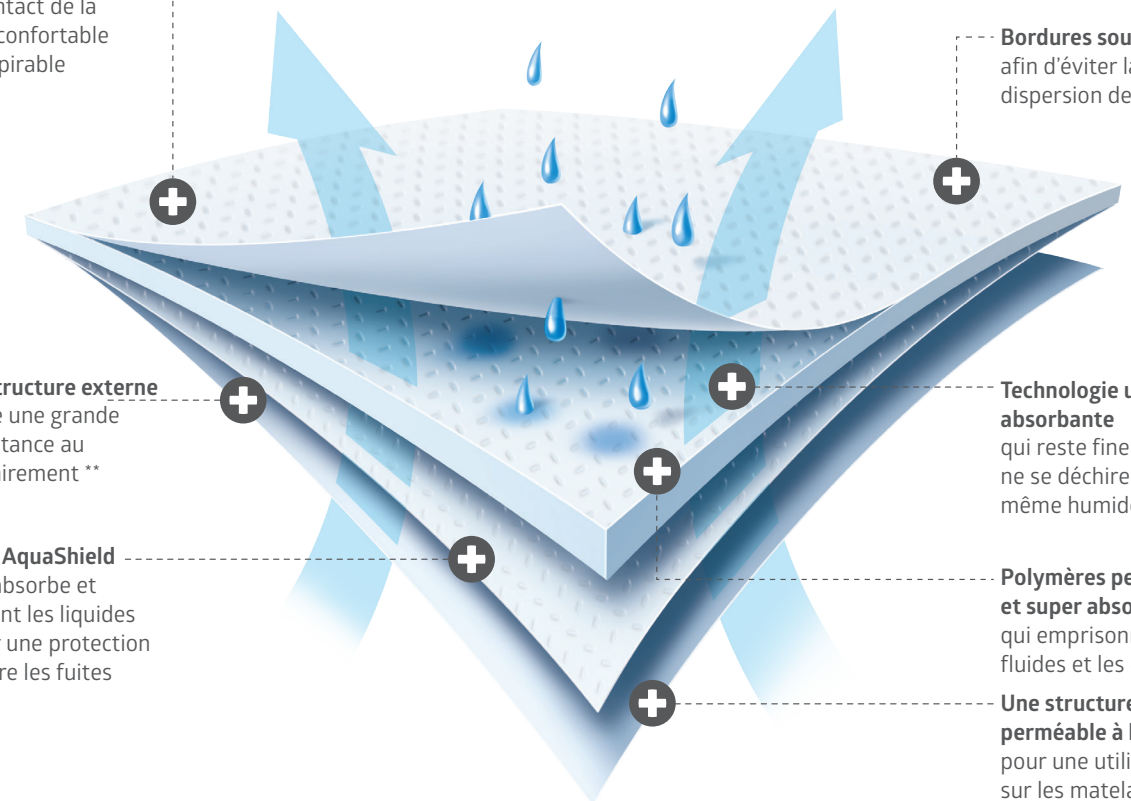
Film AquaShield qui absorbe et retient les liquides pour une protection contre les fuites

Bordures soudées\* afin d'éviter la dispersion des fluides

Technologie ultra absorbante qui reste fine et qui ne se déchire pas même humide

Polymères performants et super absorbants qui emprisonnent les fluides et les odeurs

Une structure perméable à l'air pour une utilisation sur les matelas à air pulsé



\* Spécificité de l'Ultrasorbs

\*\*Option ultra-résistante disponible

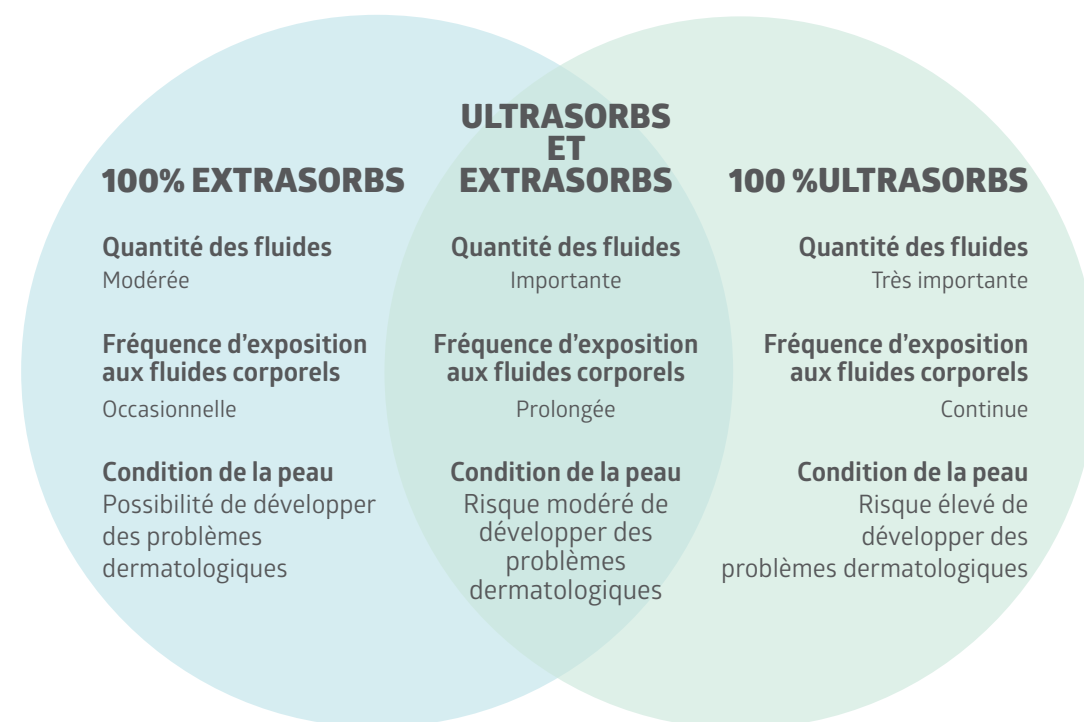
# Choisissez la protection sèche correspondant aux besoins de vos patients.

Ultrasorbs® et Extrasorbs® permettent de gérer l'intégrité de la peau du patient. Cependant, chacun de nos produits correspondent à une utilisation.

En effet Ultrasorbs à une capacité d'absorption supérieure à Extrasorbs ce qui en fait une protection idéale pour les patients avec une exposition continue et importante aux fluides corporels et à la transpiration. Extrasorbs de son côté est performant pour les patients dont le risque de développer des problèmes dermatologiques est modéré.

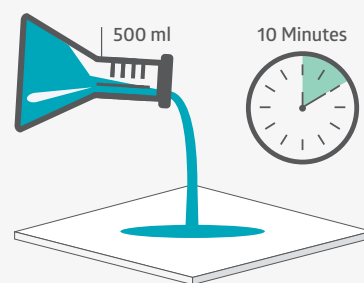
## Evaluation du risque de la dégradation de la peau du patient

Les lésions cutanées associées à l'humidité sont causées par une exposition continue et répétée entre la peau et les fluides corporels. En identifiant les facteurs de risque, il est plus aisé de choisir la protection sèche adaptée à votre patient.



### Test de performance d'Ultrasorbs et d'Extrasorbs

Nous versons 50 cl d'eau sur la protection sèche et nous attendons 10 minutes pour mesurer l'eau à la surface. Au plus le grammage est bas, au plus la peau du patient est dans un environnement favorable. <sup>13</sup>



**4.27 g**  
Performance d'une alèse classique



**0.38 g**  
Ultrasorbs®



**0.40 g**  
Extrasorbs®



# NOUS VOUS ACCOMPAGNONS DANS VOTRE DÉMARCHE.

Nous savons qu'introduire un nouveau protocole ou produit au sein d'un établissement est un investissement de temps. Pour vous faciliter l'intégration de nos produits nous vous offrons un suivi et nous vous conseillons sur leurs utilisations pour que ce soit un réel succès.

Nous vous proposons :

Des formations produits

Des conseils sur les bonnes pratiques à exercer pour une gestion optimale de l'intégrité de la peau

Un programme de gestion de l'intégrité de la peau

**Pour en savoir plus sur notre programme d'accompagnement, veuillez contacter votre responsable commercial Medline.**

# Une gamme complète de dispositifs médicaux pour répondre à vos besoins.

## Ultrasorbs AP

Référence	Description	Conditionnement
ULTRASRBE2540	Ultrasorbs AP, 25 x 40 cm	100/carton, 10/emballage
ULTRASRBE4561	Ultrasorbs AP, 45 x 61 cm	60/carton, 10/emballage
ULTRASRBE6191	Ultrasorbs AP, 58,4 x 90 cm	70/carton, 10/emballage



## Ultrasorbs ES

Référence	Description	Conditionnement
USAPE6191ES	Ultrasorbs ES, 58,4 x 90 cm	60/carton, 10/emballage
USAP4090ES	Ultrasorbs ES, 228x101 cm	25/carton

## Extrasorbs AP

Référence	Description	Conditionnement
EXTRASRBE6090	Extrasorbs AP, 58,4 x 91 cm	60/carton, 10/emballage
EXTRASRBE7590	Extrasorbs AP, 80 x 90 cm	60/carton, 10/emballage

## Versions stériles

Référence	Description	Conditionnement
ULTRSRB4561ST	Ultrasorbs AP, 45 x 61 cm, Sterile	160/carton
ULTRSRB6191STA	Ultrasorbs AP, 61 x 91 cm, Sterile	50/carton
MSCE4090PPSTA	Ultrasorbs AP, 228 x 101 cm, Sterile	25/carton



## Protection sèche spéciale - Protection de table d'opération


Référence	Description	Conditionnement
EXTRASRBE150	Extrasorbs OR, 80 x 210 cm	30/carton
MSCE4090PUPS	Ultrasorbs OR, 101 x 228 cm	30/carton
MSCE4090PUPSB	Ultrasorbs OR, 101 x 228 cm, emballage individuel	30/carton, 1/emballage

Ultrasorbs AP et ES, ainsi que les Extrasorbs AP sont des dispositifs médicaux de classe I non stériles.



Medline International France SAS,  
5 rue Charles Lindbergh,  
44110 Châteaubriant, France

Les protections stériles ULTRSRB4561ST, ULTRSRB6191STA et MSCE4090PPSTA sont des dispositifs médicaux de classe I stériles.



Raguse GmbH, Lindenstrasse 24, D-59387 Ascheberg-Herbern, Germany

Ces dispositifs sont destinés à être utilisés sous la supervision d'un professionnel de santé. Veuillez consulter la notice d'utilisation ou l'emballage avant utilisation.

**Pour organiser un essai de nos protections sèches Ultrasorbs et Extrasorbs, veuillez contacter votre responsable commercial.**



Medline International France SAS  
Le Val St-Quentin  
2 Rue René Caudron  
Bâtiment 13F  
78960 Voisins-le-Bretonneux  
France  
Tel: +33 1 30 05 34 00  
Fax: +33 1 30 05 34 43  
www.medline.eu/fr  
fr-customerservice@medline.com

Medline International Belgium BVBA  
149/24 Louise Avenue  
1050 Bruxelles  
Belgique  
Tel: +32 2 808 7493  
Fax: +32 2 808 74 95  
www.medline.eu/fr  
be-customerservice@medline.com

Medline International Switzerland Sàrl  
A-One Business Center  
Z.A. la pièce N°1 - A5  
1180 Rolle  
Suisse  
Tel: +41 848 244 433  
Fax: +41 848 244 100  
www.medline.eu/fr  
ch-customerservice@medline.com