

# Un fissaggio in sicurezza per una maggior pulizia.

## Mantenere i cateteri sterili e in posizione.

Suresite® Select sono medicazioni sterili che migliorano il comfort del paziente e semplificano il lavoro del caregiver. Le medicazioni aderiscono completamente, tengono saldamente il catetere in posizione e aiutano a prevenire l'infezione da microrganismi. Suresite® permette di monitorare i segnali di infezione, grazie all'ampia finestra di osservazione


# Protezione sicura ovunque hai bisogno

Suresite® garantisce comfort e si adatta ad ogni sito di applicazione

- Cateteri venosi periferici e mediani corti
- Cateteri venosi centrali (CVC)
- Catetere centrale ad inserimento periferico (PICC)
- CVC tunnellizzato
- Dispositivi di infusione impiantati
- Cateteri arteriosi
- Cateteri per dialisi

## Informazioni

Codice	Descrizione	Confezionamento
VAD1680-INT	4.4 x 3.8 cm	400 pezzi; 100 confezione
VAD1682-INT	5.7 x 5.1 cm	400 pezzi; 100 confezione
VAD1882-INT	7 x 8.9 cm	200 pezzi; 50 confezione
VAD1683-INT	7 x 7.3 cm	400 pezzi; 100 confezione
VAD1685-INT	8.9 x 11.4 cm	200 pezzi; 50 confezione
VAD1688-INT	10.2 x 11.4 cm	200 pezzi; 50 confezione
VAD1689-INT	10.2 x 15.5 cm	100 pezzi; 25 confezione



**Contattaci per garantirti la massima sicurezza e per tutte le informazioni necessarie su SureSite in un kit personalizzato**



Medline International Italy s.r.l. Unipersonale  
Piazzale della Resistenza 3  
50018 Scandicci  
Firenze  
Italia  
Tel.: +39 55 776 65 11  
Fax: +39 55 34 01 12

[www.medline.eu/it](http://www.medline.eu/it)  
[it-customerservice@medline.com](mailto:it-customerservice@medline.com)

Medline International Switzerland Sàrl  
1 Place de Longemalle, c/o MN & Associes SA  
1204 Ginevra  
Svizzera  
Tel. +41 848 244 433  
Fax. +41 848 244 100

[www.medline.eu/it](http://www.medline.eu/it)  
[ch-customerservice@medline.com](mailto:ch-customerservice@medline.com)


FOLLOW US  

Questi drenaggi sono dispositivi medici sterili di classe I destinati ad essere utilizzati dagli operatori sanitari. Prima dell'uso consultare le istruzioni e le avvertenze riportate nell'apposita etichetta.

 Centurion Medical Products Corporation  
600 Centurion Way  
Williamston, MI 48896, USA

 EC REP

Medline International France SAS  
5, rue Charles Lindbergh  
44110 Châteaubriant, France

 CE 2797 (BSI - The Netherlands)

Ci riserviamo il diritto di correggere eventuali errori presenti in questa brochure.

© 2021 Medline è un marchio registrato di Medline Industries, LP, Three Lakes Drive, Northfield, IL 60093, USA. ML1045\_IT 10/2021.

Linea Medicazioni Suresite®

Per fissaggio cateteri e comfort del paziente



**La  
Protezione  
su cui puoi  
contare**

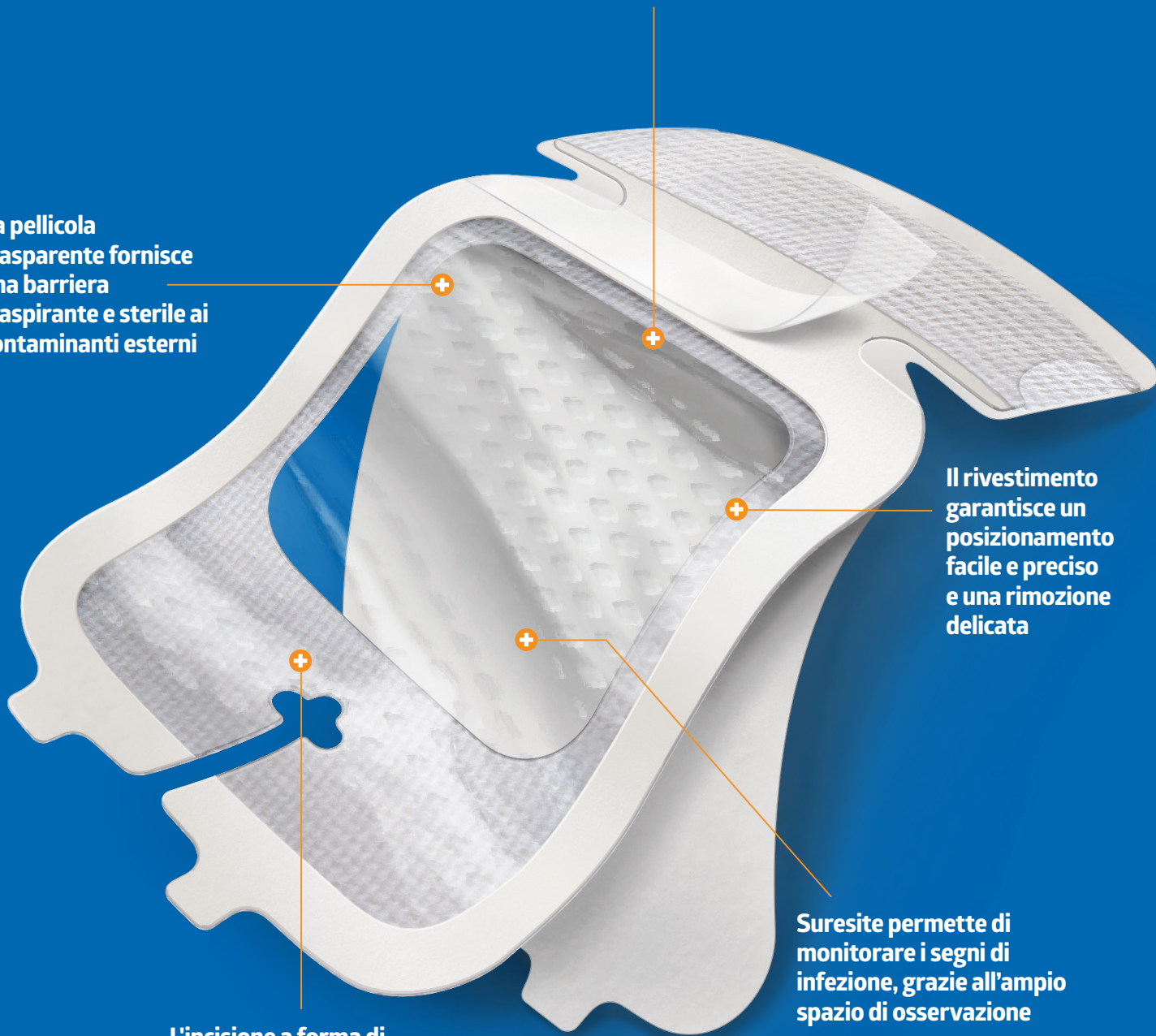
**Gli innovativi adesivi  
si fissano saldamente  
e gestiscono l'umidità**

**La pellicola  
trasparente fornisce  
una barriera  
traspirante e sterile ai  
contaminanti esterni**

**Il rivestimento  
garantisce un  
posizionamento  
facile e preciso  
e una rimozione  
delicata**

**Suresite permette di  
monitorare i segni di  
infezione, grazie all'ampio  
spazio di osservazione**

**L'incisione a forma di  
trifoglio permette una  
migliore adattabilità al  
lume del catetere e dei  
connettori**



# Come applicarli

1.

Rimuovere il rivestimento dalla medicazione posizionato a protezione dell'adesivo



**VAD1683-INT** 7 x 7.3 cm

2.

Posizionare la medicazione facendo attenzione all' area predisposta per il tubo del catetere



3.

Staccare la protezione dell'adesivo e fare pressione sul bordo



4.

Posizionare la medicazione in modo che la parte pre - tagliata della striscia di nastro di fissaggio sia posizionata a livello della giunzione del catetere



**VAD1685-INT** 8.9 x 11.4 cm



**VAD1688-INT** 10.2 x 11.4 cm



**VAD1689-INT** 10.2 x 15.5 cm



# Come rimuoverli

1.

Rimuovere le strisce di fissaggio dalla medicazione

2.

Afferrare delicatamente i bordi morbidi della medicazione, a livello dell'innesto del catetere

3.

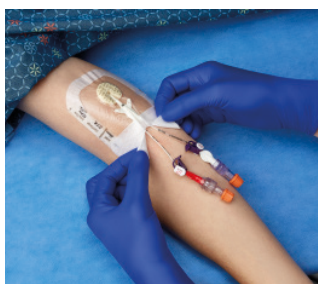
Sollevare la medicazione su entrambi i lati, rimuovendola lentamente

4.

Staccare la medicazione partendo dal sito di inserimento del catetere, staccare fino a rimozione completa



VAD1683-INT 7 x 7.3 cm



VAD1685-INT 8.9 x 11.4 cm



VAD1688-INT 10.2 x 11.4 cm



VAD1689-INT 10.2 x 15.5 cm

