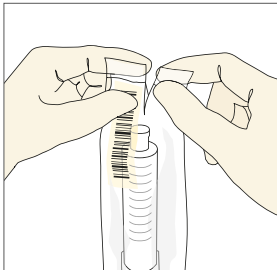


Anwendungshinweise: ZR® Vorgefüllte Spülspritze mit Kochsalzlösung



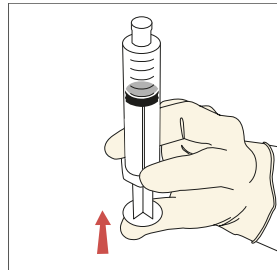
1

- Überprüfen Sie die Unversehrtheit der Verpackung (Umhüllung, Spritze und Spitzenkappe).

Hinweis: Verwenden Sie das Produkt nicht, wenn die Verpackung beschädigt, die Spritze undicht ist oder die Spitzenkappe nicht vollständig auf der Spritze sitzt.

- Entfernen Sie die Schutzhülle.
- Führen Sie eine Sichtprüfung der Spritze und Lösung durch.

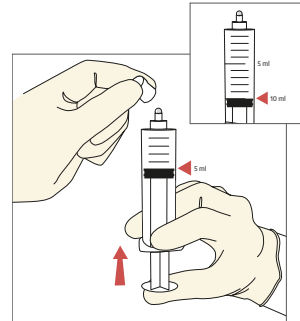
Hinweis: Verwenden Sie das Produkt nicht, wenn die Spritze oder Lösung trüb oder dunstig ist.



2

Vor dem Abnehmen der Kappe:

- Halten Sie die Spritze mit der Spitzenkappe nach oben.
- Drücken Sie den Spritzenkolben, bis er sich etwas bewegt. Diese Bewegung bricht die Versiegelung mit der Spritze und ermöglicht eine reibungslose Anwendung der Lösung.

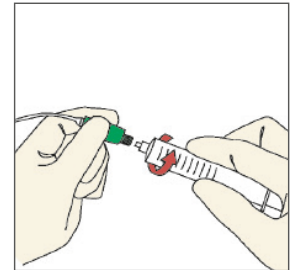


3

- Entfernen Sie die Kappe auf der Spitze, indem Sie am Ende der Spritze drehen.

Hinweis: Achten Sie darauf, die Spitze der Spritze nicht zu verunreinigen.

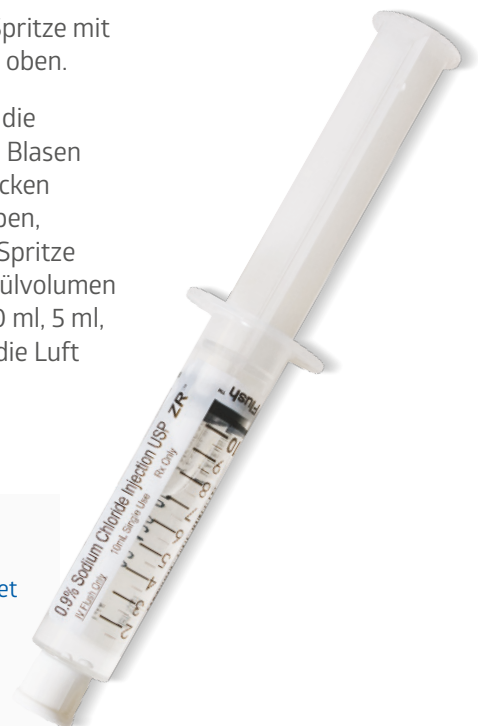
- Bringen Sie bei Bedarf die stumpfe Kanüle oder Nadel an.
- Halten Sie die Spritze mit der Spitze nach oben.
- Klopfen Sie auf die Seite, damit die Blasen aufsteigen. Drücken Sie auf den Kolben, bis das auf der Spritze angegebene Spülvolumen erreicht (z. B. 10 ml, 5 ml, 3 ml usw.) und die Luft entwichen ist.



4

- Bringen Sie die Spritze an der Injektionsstelle an und spülen Sie die Injektionsstelle mit einer angemessenen Menge der Lösung.

Hinweis: Verwenden Sie die in Ihrem Protokoll angegebene Menge der Lösung zum Spülen.



Bitte beachten:

Dies gilt nur für Spritzen mit Kochsalzlösung. Das Gerät ist nicht für den sterilen Bereich bestimmt. Es ist zum Einmalgebrauch bestimmt und sollte nur für die IV-Spülung verwendet werden – aseptisch.

Bitte befolgen Sie die Gebrauchsanweisung von Medline. Bitte beachten Sie neben den Richtlinien Ihrer Einrichtung für die Verabreichung einer IV-Spülung die Warnhinweise und Vorsichtsmaßnahmen für das verabreichte Medikament.

Verwenden Sie diese Lösung nicht, wenn Zweifel an der Kompatibilität bestehen. Entsorgen Sie die Spritze und alle Teile, die nicht verwendet wurden.