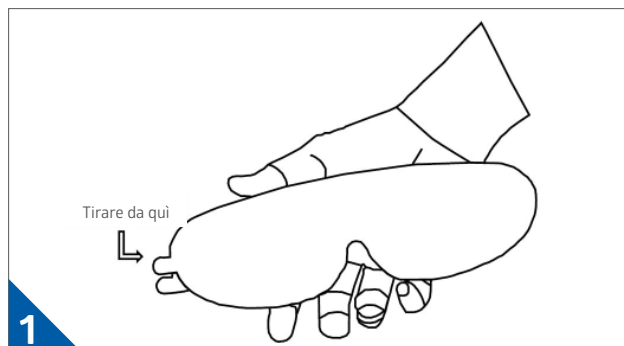
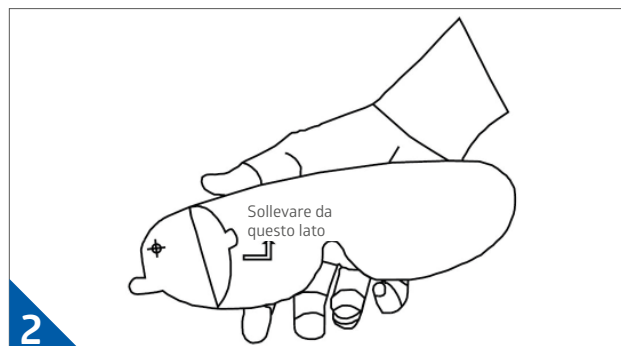


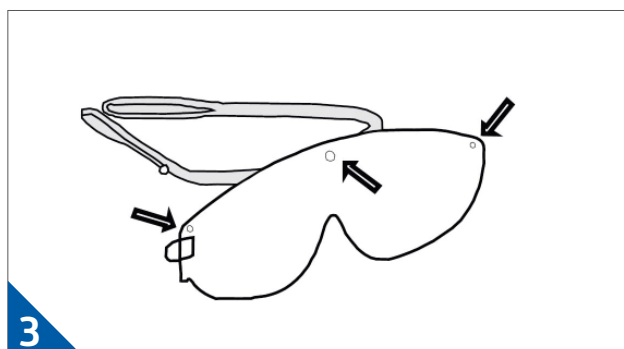
Istruzioni per l'uso NONELENS e NONEFRAME



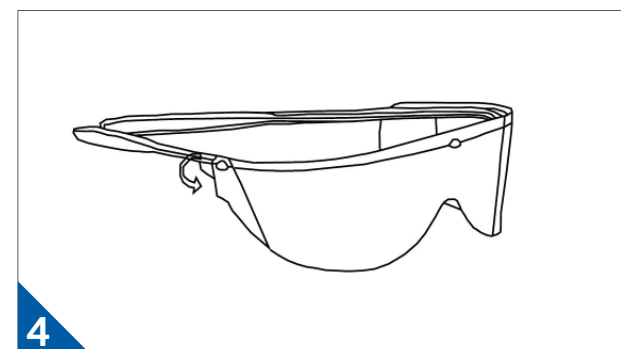
Rimuovere le lenti (NONELENS) dal dispenser



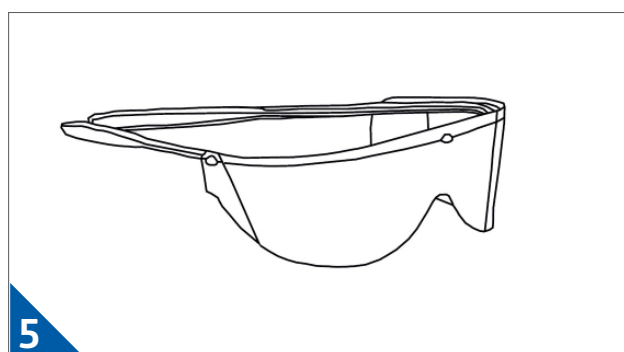
Rimuovere film della pellicola protettiva tirandola la linguetta superiore verso di te



Agganciare tre fori nel supporto riutilizzabile corrispondente (NONEFRAME). Il film rimanente dovrebbe essere all'esterno



Rimuovere il film esterno utilizzando lo stesso metodo nel passaggio 2, quindi agganciare



Il tuo dispositivo ora può essere indossato ed è privo di graffi

Per ulteriori informazioni sulle maschere di procedura, contattare il proprio account manager Medline o visitare il sito it.medline.eu