
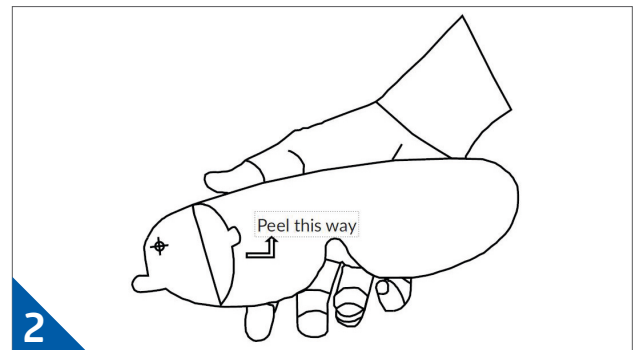


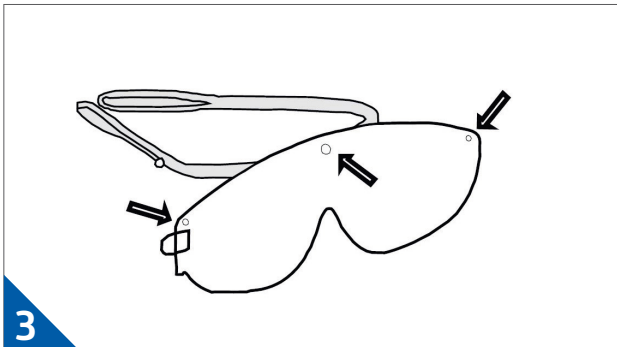
Anleitung: NONELENS und NONEFRAME



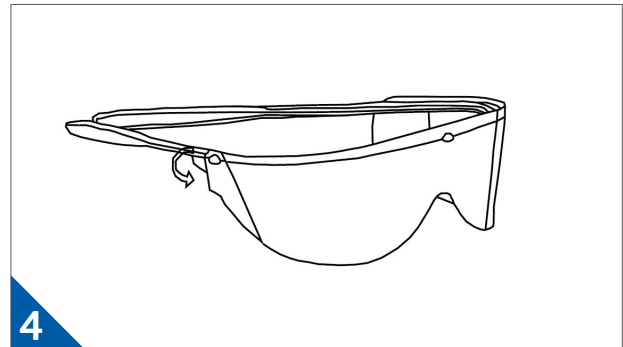
Entnehmen Sie die Wechselgläser aus dem Karton.



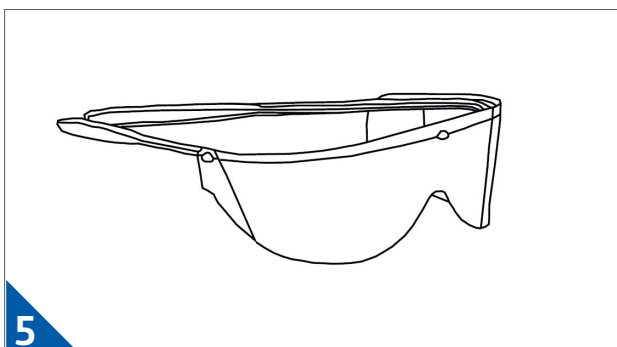
Ziehen Sie die innere Schutzfolie ab, indem Sie die vordere Lasche zu sich ziehen.



Positionieren Sie die Löcher über den Halterungen und lassen Sie sie per Klick in den entsprechenden wiederverwendbaren Rahmen einrasten (NONEFRAME). Die verbleibende Schutzfolie sollte sich auf der Außenseite befinden.



Entfernen Sie die äußere Schutzfolie wie in Schritt 2.



Die Brille kann nun getragen werden und ist frei von Kratzern und Fingerabdrücken.

Hinweis: Reinigen und desinfizieren Sie den NONEFRAME entsprechend Ihrer Hygienerichtlinien. (Bis zu 70% Alkoholanteil möglich)

Für mehr Informationen können Sie sich jederzeit gerne an Ihren Außendienstmitarbeiter wenden oder unsere Homepage besuchen: medline.eu/de