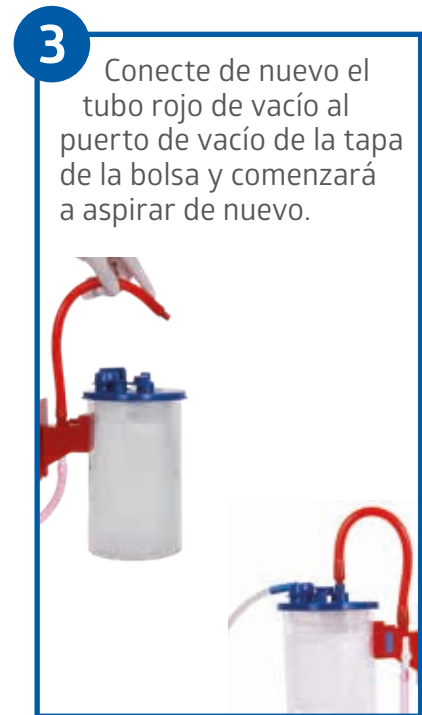
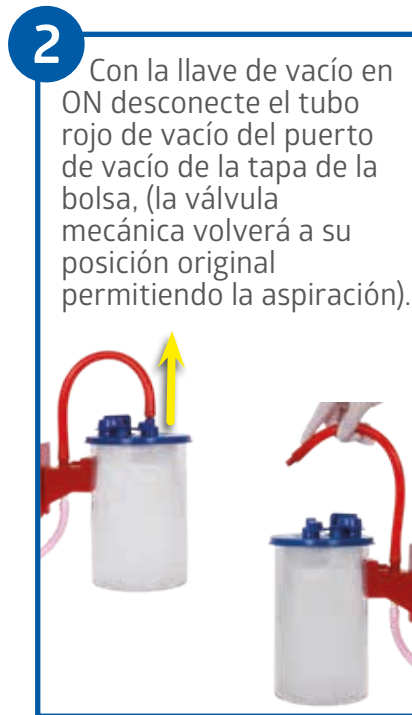


MED-SOFT

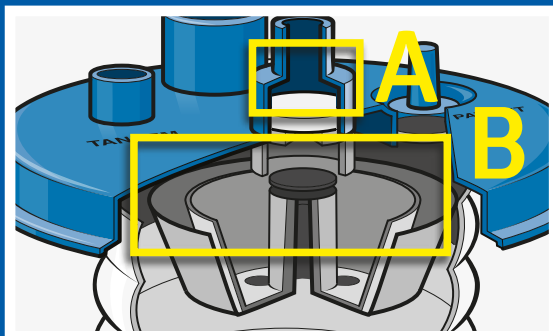
Reinicio de la aspiración

A continuación indicaciones para restaurar la aspiración en caso de que se vea interrumpida de manera prematura. Cuando la llave de vacío está en ON pero no hay aspiración.



¿POR QUÉ ESTA FUNCIÓN?

La línea de vacío está protegida mediante una válvula mecánica de corte de vacío y un filtro antibacteriano para evitar contaminación por aerosoles. Estas simples y eficientes características evitan que el líquido o sus aerosoles accedan a la línea de vacío del centro evitando así su posible contaminación.



- A. Filtro antibacteriano y antiaerosoles
- B. Válvula de corte de vacío que cierra en caso de que el cánister sea golpeado o movido accidentalmente de su posición vertical.



Coloque siempre las bolsas de aspiración Med Soft en un cánister bien fijado.

Para más información acerca de los sistemas de aspiración quirúrgica Medline, por favor, póngase en contacto con su delegado comercial de zona o visítenos en: www.medline.eu/es