



CENTURION
MEDICAL PRODUCTS

CENTRAAL VENEUZE KATHETER INBRENGEN CUHG1-INT

Haal de Compass UniversalHg uit de steriele verpakking.

Activeer en kalibreer de Compass UniversalHg door ongeveer één seconde op de blauwe knop te drukken tot er '00 mm' in het display staat (Afbeelding 1).

Waarschuwing: Activeer en kalibreer de Compass UniversalHg voordat deze aan de accessoires gekoppeld wordt om een incorrecte basisdruk te voorkomen.

Verwijder de proximale luer dop (Afbeelding 2). Deze dop verwijderen voor de kalibratie is niet van invloed op de meting.

Koppel de inbrengnaald en injectiespuit aan de Compass UniversalHg (Afbeelding 3).

Breng de inbrengnaald in bij de centrale ader, of ander bloedvat.

Beoordeel de toegang tot de ader door middel van de drukmeting. Druk wordt weergegeven op het LCD van de Compass UniversalHg (Afbeelding 4).

Breng de voerdraad (tot 0.096cm diameter) in de ader in door de Compass UniversalHg voerdraad opening (Afbeelding 5). Bij dünnere voerdraden kan het nodig zijn de voerdraad inbrengaccessoire te gebruiken die bij de voerdraad houder zit.

Alternatieve werkwijze: Verwijder de injectiespuit en breng de voerdraad in door de injectiespuit opening van de Compass UniversalHg.

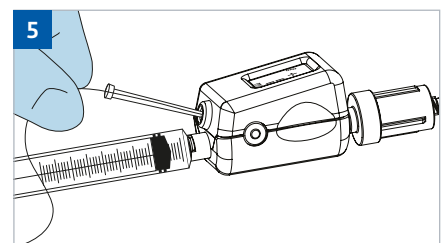
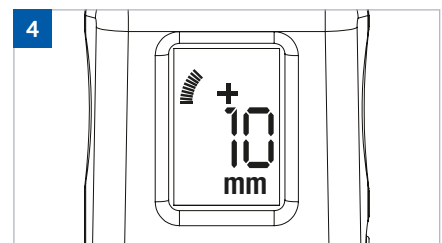
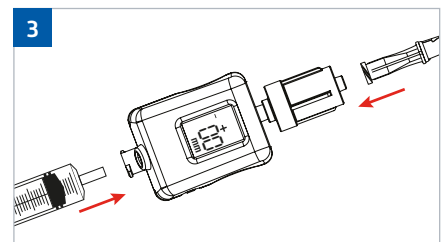
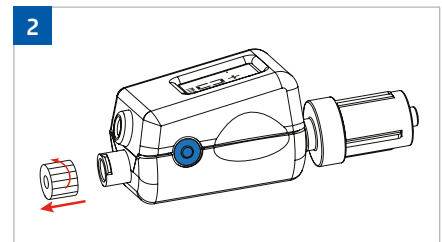
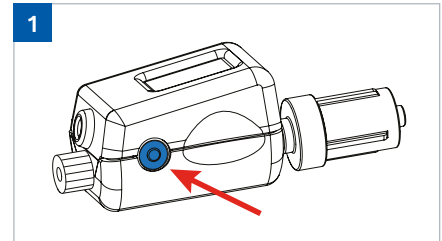
Houd de voerdraad vast en verwijder de inbrengnaald en Compass UniversalHg combinatie.

Breng de katheter in volgens de instructies van de fabrikant van de katheter.

Apparaat Uitschakelen en Herkalibratie

Druk drie keer op de knop in de volgorde 'INDRUKKEN - INDRUKKEN - VASTHOUDEN' (dat wil zeggen drie keer achter elkaar op de knop drukken en bij de derde keer de knop vasthouden tot het apparaat uit gaat). Voor herkalibratie van het apparaat op 0, stel het apparaat bloot aan de atmosfeer en druk op de knop tot er '00 mm' in het display staat.

Lees de gebruiksaanwijzing die bij het apparaat geleverd wordt voor volledige instructies en waarschuwingen.



**ALWAYS
ON.**

Medline International Netherlands B.V.
Nieuwe Stationsstraat 10
6811 KS Arnhem
Nederland
Tel: +31 88 00 11 900
Fax: +31 88 00 11 929
www.medline.eu/nl
nl-customerservice@medline.com

Medline International Belgium SPRL
Pegasuslaan 5
B-1831 Diegem
België
Tel: +32 2 808 7493
Fax: +32 2 808 7495
www.medline.eu/nl
be-customerservice@medline.com