

Gebruikersgids

UROSID® IAP manometer

Artikelnummer: 690000 IAP



Belangrijke informatie



De patiënt moet minimaal een lichaamsgewicht van 10kg hebben.



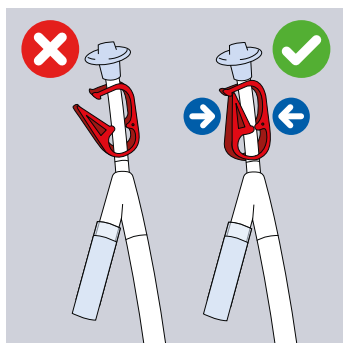
De Urosid® IAP Manometer kan tot zeven dagen binnen een gesloten systeem blijven. Er is geen limiet aan het aantal keren dat de intra-abdominale druk (IAP) gemeten kan worden.



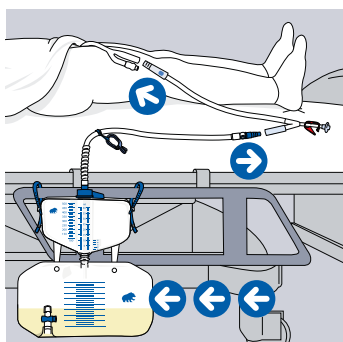
Voor een geldige IAP meting, moet de hoeveelheid geproduceerde urine tenminste 0,5ml per kilo lichaamsgewicht per uur zijn. Een goede visuele controle is om te kijken of de urine meniscus op en neer drijft bij ademhaling voor hij stabiliseert.



Juiste opstelling en plaatsing



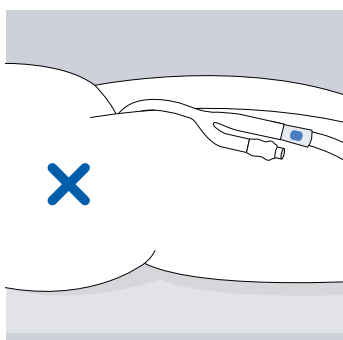
- 1 Zorg dat de rode klem gesloten is.



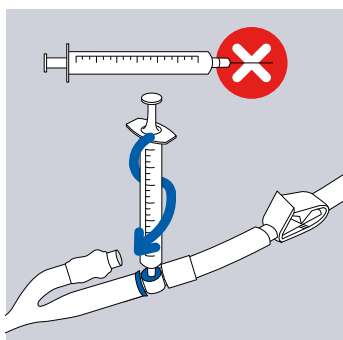
- 2 Sluit de Urosid® IAP manometer aan tussen de verblijfskatheter en de urinometer volgens het lokale aseptische protocol.



Om knikken en lussen te voorkomen kan de urinometer het beste bij de schouder van de patiënt geplaatst worden.

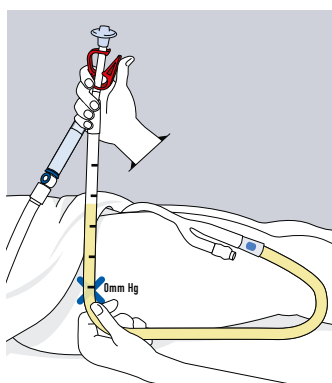


- 3 Markeer de midaxillaire lijn van de bekkenkam van de patiënt voor een nauwkeurige meting. Elke meting moet in dezelfde positie genomen worden.

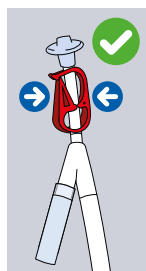


- 4 Bereid de Urosid® IAP Manometer voor door de naadloze monsterpoort te spoelen met 20ml zoutoplossing of steriel water voor de opzet van het gesloten systeem.

De intra-abdominale druk meten



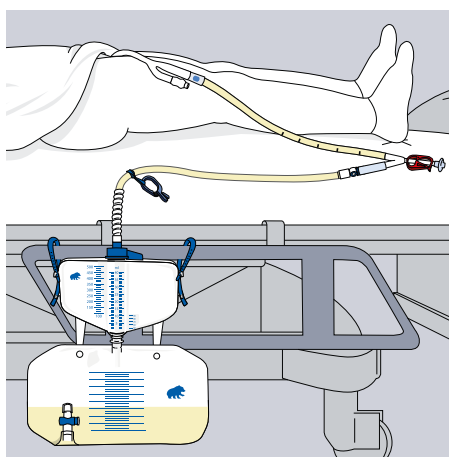
- 1 Plaats de patiënt in een horizontale positie.
- 2 Plaats de '0 mmHg' markering op de slang bij de gemarkeerde plek bij de midaxillaire lijn van de bekkenkam en til de filter verticaal boven de patiënt.
- 3 Open de rode klem en lees P Vesical (en expiratiewaarde) zodra de meniscus is gestabiliseerd.



- 4 Sluit de rode klem en plaats het systeem weer aan het bed van de patiënt.



Zorg dat de rode klem gesloten blijft, behalve tijdens het meten.



- 5 Zorg dat het gesloten systeem na een meting altijd onder de blaas zit, zonder lussen of knikken in de slang.

UROSID® IAP Manometer is een klasse I steriel medisch hulpmiddel met meetfunctie.



Bioengineering Laboratories srl
Via Provinciale per Dubino, 10
23014 - Delebio (SO), ITALIE



0123

We behouden ons het recht voor om eventuele fouten die in deze brochure kunnen voorkomen te corrigeren.

© 2025 Medline Industries LP. Medline is een geregistreerd handelsmerk van Medline Industries, LP. ML1518_NL 03/2025

Voor meer informatie over onze producten,
kunt u contact opnemen met uw accountmanager of onze website bezoeken:
www.medline.eu/nl